






TABLEAU DE CAPACITES DES SALLES

	680 m²	540 m²	410 m²	270 m²
	Espace Congrès en totalité	Espace Exposition 270m² et Espace Réunion 270m²	Espace Exposition 270m² et Espace sous-commissions 140m²	Espace Exposition 270m² ou Espace Réunion 270m²
BANQUET 	680	540	410	270
THEATRE 	550	456	360	240
GALA 8 pers/table ronde 	408 places avec scène : 51 tables 424 places sans scène : 53 tables	336 places avec scène : 42 tables 352 places sans scène : 44 tables	264 places sans scène 248 places avec Scène	176 places : 22 tables sans scène 160 places 20 tables avec scène
ECOLIER 2 pers / table 	180 places Avec 90 tables différentes	144 places Avec 75 tables différentes	108 places	72 places 36 tables 112 places avec tables collées
U 	108	80	68	52